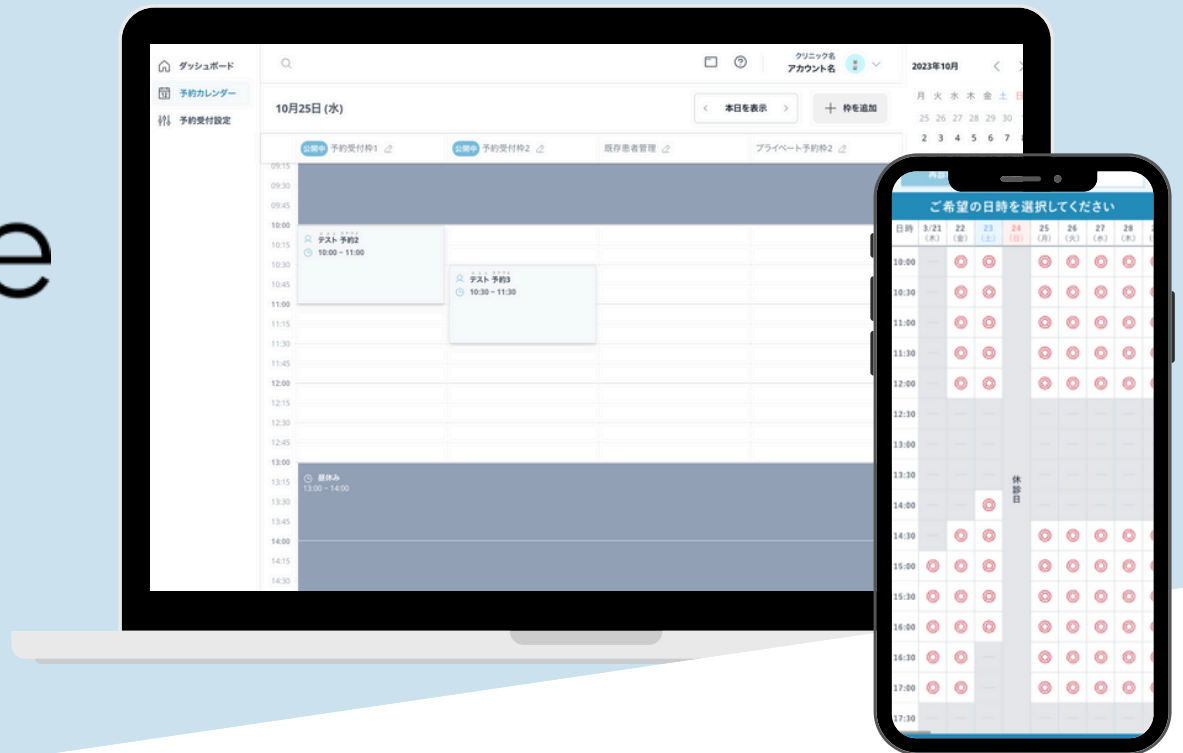


完全無料で使える
歯科医院向け予約管理システム

DCReserve

サービス紹介資料



はじめに

興味をもっていただき、ありがとうございます。
今こうして本資料を読んでもらえていることを大変嬉しく思います。

DCリザーブは、株式会社デンタルコネクトが運営する
歯科医院向け予約管理システムです。

私たちは「人と歯科医院をつなぐ架け橋となる」という
ミッションを掲げて様々な事業を展開しており、
その一環として予約管理システムを無料で提供しています。

まだまだ小さい会社ではありますが、
貴院の成長を第一に考え全力でサポートさせていただくので、
ぜひDCリザーブの導入をご検討いただけると幸いです。

目次

- ① **サービス概要** P.03
 - DCリザーブとは
 - DCリザーブの特徴
 - DCリザーブで解決できること
 - 他社サービスとの比較

- ② **機能紹介** P.08
 - 24時間予約受付
 - 予約カレンダー
 - 予約情報管理
 - 患者管理
 - リマインドメール

- ③ **ご利用方法** P.14
 - 利用開始までの流れ
 - 利用登録ページ

- ④ **Appendix** P.17
 - よくある質問
 - お問い合わせ先
 - 会社概要

①

サービス概要

DCリザーブとは

①
サービス
概要

②
機能紹介

③
ご利用方法

④
Appendix

24時間のネット予約受付、予約管理・患者管理などができるクラウド型予約管理システムです。





わかりやすい操作画面

誰でも簡単に使えるよう、余計な機能を省いてシンプルな操作を実現しました。
パソコンが苦手な方でも心配ありません。



利用料が無料

すべての機能が無料で利用できます。
無料だからといって不便なわけではなく、医院運営に必要な機能はすべて揃っています。

DCリザーブで解決できること

①
サービス
概要

②
機能紹介

③
ご利用方法

④
Appendix

課題

営業時間外は予約受付
ができない…

営業中の電話対応が
大変…

今使っているシステム
が複雑すぎて、使いに
くい…

患者様の情報をうまく
引き継げていない…

DCリザーブなら

24時間365日、自動でネット予約受付ができる
ので、予約の取りこぼしを防ぎます。

予約の変更やキャンセルもネットで完結する
ので、営業に集中できます。

シンプルでわかりやすい操作画面になってい
ます。また、不明なことがあればすぐにサポ
ートに質問できます。

患者様の情報が自動で蓄積されます。また、
メモを残すこともできるため、次回の来院時
にも役立ちます。

他社サービスとの比較

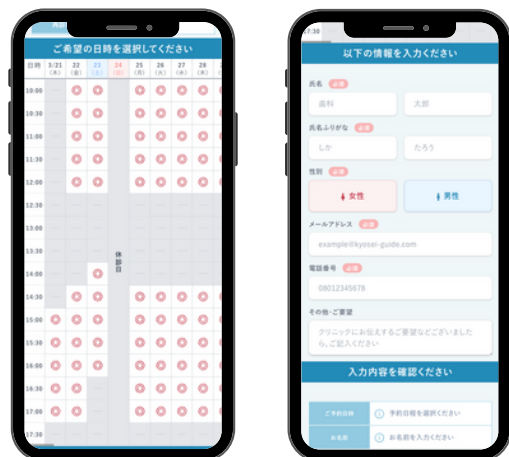
機能	DCリザーブ	予約システムA	予約システムE	予約システムD
24時間ネット受付	○	○	○	○
予約カレンダー機能	○	○	○	○
患者管理機能	○	○	○	○
リマインドメール送信	○	○	○	○
サポート体制	○	○	○	○
LINE・アプリ連携	× <small>※LINE連携導入予定</small>	○ アプリ	○ アプリ	○ LINE
決済機能	×	○	×	○
初期費用	無料	約30～60万円	個別見積もり	個別見積もり
月額利用料	無料	約2～10万円	約2～5万円	約2万円～

②

機能紹介

24時間予約受付

予約の空き状況がリアルタイムで更新され、24時間いつでもネット予約が可能です。貴院ホームページへの予約フォーム設置も簡単にできます。



予約画面

カレンダーから日時を選択し、個人情報を入力することで、簡単に予約が取れます。



予約完了メール

予約が完了した際、患者様と貴院の両方に「来院日時」「名前」などの内容が入った予約完了メールが自動配信されます。

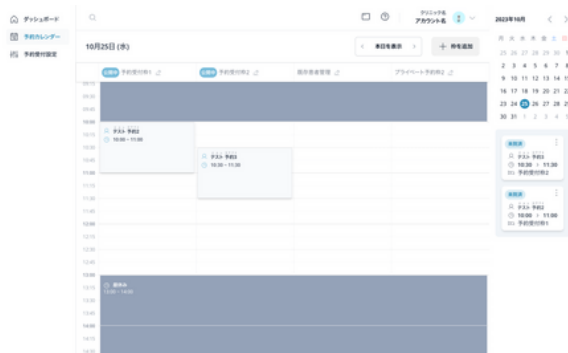


簡単にフォーム設置可能

ネット予約が可能になることで患者様が予約しやすくなり、新患の増加が期待できます。

予約カレンダー

ネットで受付した予約はリアルタイムで管理画面に反映されます。電話や来院時などの直接予約を手動で登録することも可能です。



予約カレンダー

予約状況が視覚的に確認できます。時間変更やキャンセルの操作も簡単です。



予約の手動登録

電話などで予約を受け付けた場合、管理画面から直接登録することができます。



枠のブロック機能

昼休憩などで予約が入ってほしくない時間帯をブロックすることも可能です。

予約情報管理

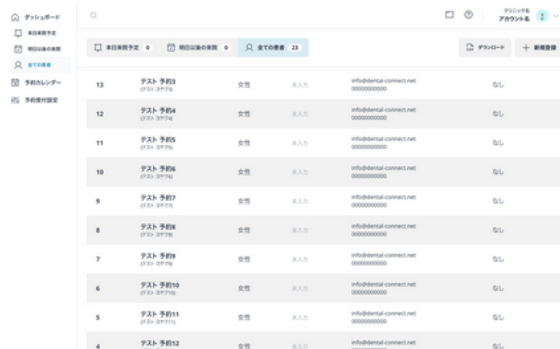
①
サービス
概要

②
機能紹介

③
ご利用方法

④
Appendix

予約検索が行えるほか、予約情報の編集・ステータス変更・メモの追加などが可能です。



予約ID	予約名	予約日時	予約種別	予約ステータス	予約内容
13	テスト予約3	27.10.27.79	女性	予約済	info@denari-connect.net 0000000000
12	テスト予約4	27.10.27.74	女性	予約済	info@denari-connect.net 0000000000
11	テスト予約5	27.10.27.79	女性	予約済	info@denari-connect.net 0000000000
10	テスト予約6	27.10.27.79	女性	予約済	info@denari-connect.net 0000000000
9	テスト予約7	27.10.27.73	女性	予約済	info@denari-connect.net 0000000000
8	テスト予約8	27.10.27.78	女性	予約済	info@denari-connect.net 0000000000
7	テスト予約9	27.10.27.79	女性	予約済	info@denari-connect.net 0000000000
6	テスト予約10	27.10.27.79	女性	予約済	info@denari-connect.net 0000000000
5	テスト予約11	27.10.27.73	女性	予約済	info@denari-connect.net 0000000000
4	テスト予約12	27.10.27.79	女性	予約済	info@denari-connect.net 0000000000

予約一覧・検索

予約の検索をすることができます。



予約受付料1 予約受付料2 既存患者管理 プライベート予約料2

14 患者ID 予約2

予約完了

スケジュール

開始 10:00 終了 11:00

予約メモ

例) 次の予定があるため、11時には必ず降りたいそうです。

予約メモはクリニック内のディスプレイボードのみ表示され、ユーザーには表示されません。

保存 予約取消

予約内容の確認

患者様についてのメモを残したり、患者様からの要望を確認することができます。

患者管理

①
サービス
概要

②
機能紹介

③
ご利用方法

④
Appendix

ネット予約をした患者様の情報が自動で登録されます。来院履歴の確認やメモ機能もあるので、診療時に有効活用できます。

The screenshot displays a web application interface for patient management. On the left is a sidebar with navigation items: 'ダッシュボード' (Dashboard), '予約カレンダー' (Appointment Calendar), and '予約受付設定' (Appointment Reception Settings). The main content area shows a search bar and a patient profile for '患者ID 15' (Patient ID 15) with the name 'テスト 予約1 (テスト ヨヤク1)'. Below this, there are three columns of information: '基本情報' (Basic Information) including name, birth date, and gender; '連絡先' (Contact Information) including email and phone number; and '来院予約' (Clinic Appointment) showing a scheduled appointment for October 24th from 17:00 to 18:00. At the bottom, there are sections for '要望・送り' (Requests/Notes) and 'クリニックメモ' (Clinic Memo).

患者管理画面

患者様の個人情報や要望が記載されます。
また、診療時のメモを残すことができます。

リマインドメール

①
サービス
概要

②
機能紹介

③
ご利用方法

④
Appendix

患者様の来院予定日の前日にリマインドメールを自動配信できるため、予約忘れ・無断キャンセルを防ぐことができます。



前日に自動配信

予約をした患者様にリマインドメールを自動配信できます。また、メールの内容を編集できるので、当日の持ち物や連絡事項をお知らせするのに活用できます。

③

ご利用方法

利用開始までの流れ

①
サービス
概要

②
機能紹介

③
ご利用方法

④
Appendix

3ステップで利用開始できます。

まずは登録だけ行い、実際に利用するかどうかは操作してみてから判断していただければOKです！

STEP 1



利用登録

次ページ記載のURLから利用登録ページにアクセスし、登録をお願いします。

STEP 2



情報の登録

登録完了後、貴院専用の管理画面が発行されます。
お送りするマニュアルに従い、必要な情報をご入力ください。

STEP 3



利用開始

貴院HP内に完成した予約フォームのリンクを設置してください。
ネットからの即時予約が可能になり、新規患者様の増加に繋がります。

下記のURLまたはQRコードからアクセスできます！

<https://kyosei-guide.co.jp/product?pdf>



④

Appendix

Q. 料金がかかることはありますか？（本当に無料ですか？）

- A. 予約管理システムの利用は完全に無料です。
追加で料金がかかることはありません。

Q. セキュリティは大丈夫ですか？

- A. 患者様のデータはサーバーサイドで暗号化して保存しており、第三者による改ざんやなりすまし、通信内容の漏洩はございませんので、ご安心ください。

Q. パソコンやタブレットなどの端末に台数制限はありますか？

- A. 台数制限はありません。インターネットに接続された端末が複数あれば、受付やチェアサイドなど様々な場所からご利用いただけます。

DCリザーブに関するお問い合わせは
下記メールアドレスまでお願いいたします。

info@dental-connect.net

～人と歯科医院をつなぐ架け橋となる～

様々な情報が溢れる現代において、コンビニ以上に存在する歯科医院の中から自分に合った歯科医院を見つけることは非常に難しくなっています。私たちデンタルコネクトは、そんな課題を解決するために設立されました。「すべての人々と歯科医院を適切につなぐこと」をミッションとして、私たちはこれからも活動を続けてまいります。

会社名	株式会社デンタルコネクト
所在地	東京都新宿区西新宿1-5-12 ニューセントラルビル8F
役員	代表取締役：曾我 亮太 取締役：大川 卓朗
設立	2023年4月
資本金	500万円
事業内容	歯科医院向けマーケティング支援事業
E-mail	info@dental-connect.net

DCReserve

利用登録はこちらから→



<https://kyosei-guide.co.jp/product?pdf>